



## 통통 어린이 중국어 ①



초판 1쇄 인쇄 2012년 11월 20일 초판 1쇄 발행 2012년 12월 10일

저자 박미정 기획·책임편집 더 콜링 디자인 IndigoBlue 그림 김정아·김하영

녹음·플래시 Charm (주)참미디어 성우 최청화·우해봉

발행인 조경아 발행처 랭귀지북스 홈페이지 [www.languagebooks.co.kr](http://www.languagebooks.co.kr)

주소 서울시 마포구 동교동 198-8 씨티빌딩 302호 전화 070.4123.3640/02.406.0047 팩스 02.406.0042/02.324.2103

이메일 [tongtonglb@naver.com](mailto:tongtonglb@naver.com)/[languagebooks@hanmail.net](mailto:languagebooks@hanmail.net) 등록번호 101-90-85278 등록일자 2008년 7월 10일

ISBN 978-89-94145-64-8 (18720) 978-89-94145-66-2 (세트)

값 14,800원 ©박미정 2012

이 책은 저작권법에 따라 보호받는 저작물이므로 무단 전재와 무단 복제를 금지하며,

이 책 내용의 전부 또는 일부를 이용하려면 반드시 저작권자와 랭귀지북스의 서면 동의를 받아야 합니다.

잘못된 책은 구입한 서점에서 바꿔 드립니다.



외국어 교육이 중요시되는 요즘, ‘영어는 기본, 제2외국어는 필수’입니다. 우리와 친숙한 한자로 되어 있는 중국어는 양국의 활발한 교류 때문에 그 어느 외국어보다도 많은 주목을 받고 있습니다. 그러나 십수년 간 중국어 강사로서 다양한 수업 방식을 통해 학생들을 가르치면서, ‘중국어는 어렵다’는 선입견 때문에 학습을 부담스러워하는 모습을 많이 보아 왔습니다. 그래서 ‘어떻게 하면 학생들이 좀 더 쉽고 재미있게, 그리고 정확하고 체계적으로 중국어를 익힐 수 있을까’라는 고민은 제게 풀리지 않는 숙제였습니다.

그러다가 한 아이의 엄마가 된 후, 제 딸이 한국어를 배우는 과정을 24시간 함께하면서 이 숙제를 해결할 수 있었습니다. **외국어 역시 모국어와 마찬가지로 동일한 길을 갈 때 비로소 가장 빠르고 쉽게 그 도착점에 도달할 수 있다는 것이었습니다.** 아이들의 습득 방식은 어른과 다릅니다. 어른들의 학습법과 똑같이 시작하면 처음부터 “중국어는 어렵잖아요?”라며 겁을 먹거나, “영어 배우는 것도 힘든데 중국어까지?”라며 짜증을 낼 것입니다. 첫걸음이 순조롭지 않으니 꾸준히 걸어갈 수 없는 것은 당연한 일이며 중간에 포기하는 것도 피할 수 없는 결과입니다.

내 아이에게 중국어를 가르치려다 보니 기존의 교재로는 힘들겠다는 생각이 들었습니다. 그래서 아이들의 특성을 고려한 전문 어린이 중국어 교재가 절실하던 중, 제 교육 경험을 통해 얻게 된 know-how를 담아 <통통 어린이 중국어>를 선보이게 되었습니다. 제가 교재를 집필하면서 가장 중점을 둔 것은 중국어가 정말 재미있고 쉬운 ‘언어’, 아니 ‘놀이’라고 느끼게 하자는 것입니다. **적어도 이 교재를 통해 중국어와 노는 동안에는 아이들이 행복하기를 바랍니다.**



미정 쌤이 소개하는



200% 활용 가이드

아이들의 외국어 습득은 모국어와 동일한 순서로 이루어져야 합니다.

우선 '듣기'부터 시작합니다.

들은 것이 차고 넘치면 쉽게 '말하기'가 되고,

서서히 글자에 관심을 가지고 친근해진 후 '읽기'가 되고,

많은 문장을 읽다 보면 '쓰기' 역시 자연스럽게 가능해집니다.

모국어는 엄마가 이야기를 많이 해 주고 책을 다양하게 읽어 주는 것 만으로도 훌륭한 듣기 환경이 제공되지만, 외국어는 다릅니다. 그럴 때는 오디오 CD를 최대한 활용해야 합니다. 아이들에게 책을 먼저 보여 주지 말고, 다음과 같은 순서로 1과부터 차례대로 진행해 보세요.



1 책 없이 오디오 CD만 듣기



2 오디오 CD를 들으면서 책 보기



3 책을 보면서 오디오 CD를 듣고 따라 말하기



4 책 보며 여러 가지 놀이를 하고 문제 풀기



5 플래시와 함께 재미있게 복습하기



6 평상시에 책 없이 오디오 CD 반복해서 듣기

(다른 일을 할 때도 오디오 CD를 반복 재생한다.)

1~6 과정을 진행하다 보면 아이는 어느새 책 내용을 모두 암기하게 되요. 6을 진행할 때쯤이면 책을 보지 않아도 그림과 내용이 머릿속에 이야기처럼 그려지고, 중국어가 자연스럽게 술술 나옵니다. 엄마나 선생님의 설명이 따로 없어도 책 내용을 80% 이상 이해하게 됩니다.

짧은 시간 안에 완벽하게 마무리한다는 욕심을 버리세요. 다음 과를 배울 때 공부했던 단어가 반복적으로 나오는 과정을 통해 단어와 문장의 정확한 의미를 스스로 터득합니다. 그것이 바로 어른과 다른 **아이들의 두뇌이자 언어 능력**입니다.

한 권이 모두 끝나면 1과부터 10과까지 다시 한 번 복습하세요. 전에는 어렵게 느껴졌던 중국어가 친숙해지면서 아이는 자신감이 쭉쭉 올라가고, 엄마나 선생님이 시키지 않아도 스스로 중국어를 즐기게 되는 거죠. 이렇게 제대로 끼워진 중국어의 첫 단추는 아이를 성공의 길로 이끌어 줄 것입니다.

서두르지 마세요. 가장 중요한 것은 **중국어에 대한 흥미를 유지하는 것**입니다. 그것이 바로 아이가 스스로 꾸준히 중국어 교재를 찾게 하는 원동력이니깐요. 그 뒤 진행 속도와 실력은 저절로 따라오는 선물입니다.



중국어 를 소개합니다

14

dì yī kè  
第1课



Lǎoshī hǎo!

17

老师好!

선생님 안녕하세요!

dì èr kè  
第2课



Tā shì shéi?

29

她是谁?

그녀는 누구니?

dì sān kè  
第3课



Wǒ bā suì

41

我八岁

난 여덟 살이야

dì sì kè  
第4课



Zhè jiàn piàoliang ma?

53

这件漂亮吗?

이 옷 예뻐요?

dì wǔ kè  
第5课



Yǎnjīng zài nǎlǐ?

65

眼睛在哪里?

눈은 어디에 있니?

dì liù kè  
第6课



Zhè shì wǒ de

77

这是我的

이것은 내 거야

dì qī kè  
第7课



Yǒu méiyǒu wèntí?

89

有没有问题?

질문 있어요?

dì bā kè  
第8课



Jīntiān Xīngqīwǔ

101

今天星期五

오늘은 금요일이야

dì jiǔ kè  
第9课



Wǒ xǐhuan xīguā

113

我喜欢西瓜

난 수박을 좋아해

dì shí kè  
第10课



Nǐmen chī shénme?

125

你们吃什么?

너희들 뭐 먹을래?

정답 및 녹음대본

137



# 1권 학습목표

과명	단원명	소재	의사소통 기본 표현	어휘	발음
제1과	Lǎoshī hǎo! 老师好! 선생님 안녕하세요!	인사, 감사, 사과	你好! 안녕! 再见! 잘 가! 谢谢! 고마워! 对不起! 미안해!	你, 老师, 好, 再见, 早, 晚安, 谢谢, 对不起	성조 제1성
제2과	Tā shì shéi? 她是谁? 그녀는 누구니?	가족 소개	他是谁? 그는 누구니? 他是我爸爸。 우리 아빠야.	他, 她, 是, 爸爸, 妈妈, 哥哥, 姐姐, 弟弟, 妹妹	성조 제2성
제3과	Wǒ bā suì 我八岁 난 여덟 살이야	나이, 숫자	你几岁? 넌 몇 살이니? 我是一年级。 1학년이에요.	几, 岁, 年级, 一, 二, 三, 四, 五, 六, 七, 八, 九, 十	성조 제3성
제4과	Zhè jiàn piàoliang ma? 这件漂亮吗? 이 옷 예뻐요?	묘사①, 상태	我不饿。 배고프지 않아요. 我很渴。 나는 목말라.	这, 那, 件, 很, 漂亮, 饿, 渴, 忙, 冷	성조 제4성
제5과	Yǎnjīng zài nǎlǐ? 眼睛在哪里? 눈은 어디에 있니?	위치, 신체	耳朵在哪里? 귀는 어디에 있니? 这里。여기. 那里。저기.	在, 哪里, 这里, 那里, 眼睛, 耳朵, 鼻子, 手, 嘴, 脚	성모 d·t·n·l
제6과	Zhè shì wǒ de 这是我的 이것은 내 거야	사물①, 소유①	这是什么? 이것은 뭐니? 这是电脑。이것은 컴퓨터야. 这是我的。이것은 내 거야.	什么, 的, 电脑, 娃娃, 足球	성모 b·p·m·f
제7과	Yǒu méiyǒu wèntí? 有没有问题? 질문 있어요?	소유②, 묘사②	没有问题。 질문 없어요. 课文不太难。 본문은 별로 어렵지 않아.	有, 没有, 问题, 课文, 难, 高	성모 g·k·h
제8과	Jīntiān Xīngqīwǔ 今天星期五 오늘은 금요일이야	요일, 계획	明天星期几? 내일 무슨 요일이에요? 我明天去公园。 내일 공원에 갈 거야.	今天, 做, 去, 公园, 星期一, 星期二, 星期三, 星期四, 星期五, 星期六, 星期天	성모 z·c·s
제9과	Wǒ xǐhuan xīguā 我喜欢西瓜 난 수박을 좋아해	기호, 과일	你喜欢水果吗? 과일을 좋아하니? 你喜欢什么水果? 무슨 과일을 좋아하니?	喜欢, 水果, 西瓜, 香蕉, 苹果, 草莓	성모 j·q·x
제10과	Nǐmen chī shénme? 你们吃什么? 너희들 뭘 먹을래?	동작, 음식	你们喝什么? 너희들 뭘 마실래? 我看书。 책을 봐.	吃, 喝, 看, 画, 写, 唱, 三明治, 牛奶	성모 zh·ch ·sh·r





## 2권 학습 목표



과명	단원명	소재	의사소통 기본 표현	어휘	발음
제1과	<b>Nǐ jiào shénme míngzi?</b> <b>你叫什么名字?</b> 이름이 뭐니?	성씨, 이름	你姓什么? 년 성씨가 뭐니? 我姓金。전 김씨예요. 我叫大海。 전 바다라고 해요.	姓, 叫, 名字, 金, 王, 张	제1성+경성
제2과	<b>Nǐ shì nǎ guó rén?</b> <b>你是哪国人?</b> 넌 어느 나라 사람이니?	국적, 나라 이름	我是韩国人。 전 한국인이예요. 我也是英国人。 나도 영국인이란다.	哪, 国, 人, 美国人, 韩国人, 中国人, 日本人, 英国人	제2성+경성
제3과	<b>Xiànzài jǐ diǎn?</b> <b>现在几点?</b> 지금 몇 시예요?	시각, 명령①	现在七点半。 지금 7시 반이야. 快起来! 어서 일어나거라!	现在, 点, 半, 分, 快, 起来, 吧	제3성+경성
제4과	<b>Tiānqì zěnmeyàng?</b> <b>天气怎么样?</b> 날씨는 어때요?	날씨, 계절	今天天气不好。 오늘 날씨는 안 좋아. 韩国冬天下雪。 한국은 겨울에 눈이 와.	天气, 怎么样, 不错, 热, 非常, 冬天, 下雪	제4성+경성
제5과	<b>Nǐmen qù nǎr?</b> <b>你们去哪儿?</b> 너희들 어디 가니?	장소, 권유	我们去图书馆。 우린 도서관에 가. 那我们一起去吧。 그럼 우리 함께 가자.	哪儿, 那儿, 一起, 图书馆, 学校, 邮局, 超市, 回家	운모 a
제6과	<b>Nà shì shéi de?</b> <b>那是谁的?</b> 저것은 누구 거니?	사물②, 소유③	这是你的词典吗? 이건 네 사전이니? 那是老师的。 저건 선생님 거야.	词典, 眼睛, 雨伞, 课本	운모 o
제7과	<b>Yǒu méiyǒu hóng de hé lán de?</b> <b>有没有红的和蓝的?</b> 빨간 것과 파란 것 있니?	소유④, 색깔	两个都有。 둘 다 있어. 你喜欢什么颜色? 무슨 색을 좋아하니?	蜡笔, 红, 蓝, 黑, 颜色, 蓝色, 红色, 粉红色	운모 e
제8과	<b>Jīntiān jǐ hào?</b> <b>今天几号?</b> 오늘은 며칠이니?	날짜, 기념일, 생일	今天十七号。 오늘은 17일이야. 今天是你的生日吗? 오늘은 네 생일이니?	号, 月, 生日, 后天, 五月, 十二月	운모 i
제9과	<b>Wǒ è sǐ le</b> <b>我饿死了</b> 배고파 죽겠어요	정도, 방향	我不太饿。 별로 배고프지 않아요. 我们回来了。 저희 다녀왔어요.	死了, 回来, 出去, 下去	운모 u
제10과	<b>Nǐ xǐhuan zuò shénme?</b> <b>你喜欢做什么?</b> 넌 뭐 하는 걸 좋아하니?	취미, 운동 종목	我喜欢打棒球。 난 야구하는 걸 좋아해. 我也喜欢踢足球。 나도 축구하는 걸 좋아해.	打, 棒球, 弹, 钢琴, 篮球, 羽毛球, 滑冰, 游泳	운모 ü



# 3권 학습 목표

과명	단원명	소재	의사소통 기본 표현	어휘	발음
제1과	<b>Wéi! Zhāng Mín zài jiā ma?</b> <b>喂! 张民在家吗?</b> 여보세요! 장민 집에 있어요?	전화, 명령②	他在家。 그는 집에 있어. 你是谁? 넌 누구니? 等一下! 좀 기다려라!	喂, 等, 一下, 就, 电话号码, 多少	不의 성조 변화
제2과	<b>Nǐ jiā yǒu jǐ kǒu rén?</b> <b>你家有几口人?</b> 너희 집은 식구가 몇 명이니?	식구, 소유⑤, 수량	你有几支铅笔? 연필 몇 자루 있니? 你们班有多少个学生? 너희 반은 학생이 몇 명 있니?	口, 支, 班, 张, 本, 学生	一의 성조 변화
제3과	<b>Wǒ tóu téng</b> <b>我头疼</b> 저는 머리가 아파요	건강, 이유	你怎么了? 왜 그러니? 你哪儿不舒服? 어디가 아프니?	疼, 怎么, 舒服, 肚子, 发烧, 感冒	운모 ai·ao ·an·ang
제4과	<b>Nǐ xiǎng dāng shénme?</b> <b>你想当什么?</b> 년 뭐가 되고 싶니?	희망①, 직업	我想当老师。 난 선생님이 되고 싶어. 我想喝水。 물 마시고 싶어요.	想, 当, 大夫, 运动员, 厨师, 歌手	운모 ou·ong
제5과	<b>Duōshao qián?</b> <b>多少钱?</b> 얼마예요?	물건 사기, 희망②, 가격	你要买什么? 무엇을 사실래요? 300块。 300위안이에요.	要, 买, 运动鞋, 钱, 百, 块	운모 ei·en·eng
제6과	<b>Tài guì le</b> <b>太贵了</b> 너무 비싸요	흥정, 허락, 상의	便宜点儿吧。 좀 깎아주세요. 200块怎么样? 200위안이면 어때요?	贵, 便宜, 点儿, 可以, 穿, 当然	운모 ia·ie ·iao·iou
제7과	<b>Nǐ zài zuò shénme ne?</b> <b>你在做什么呢?</b> 년 뭐 하고 있니?	진행, 동작②	我在做作业呢。 숙제를 하고 있어. 他们在上网呢。 그들은 인터넷을 하고 있어.	在, 作业, 上网, 做菜, 洗手, 刷牙	운모 ua·uo ·uai·uei
제8과	<b>Nǐmen jǐ diǎn shuì jiào?</b> <b>你们几点睡觉?</b> 너희들은 몇 시에 자니?	시각②, 하루 일과	什么时候放暑假? 언제 여름방학을 해요? 我七点半吃早饭。 난 7시 반에 아침을 먹어.	睡觉, 什么时候, 放, 暑假, 寒假, 早饭	운모 üe·üan ·ün
제9과	<b>Wǒ qù shūdiàn mǎi lǐwù</b> <b>我去书店买礼物</b> 난 서점에 선물 사러 가	목적, 수단	我去必胜客吃比萨饼。 피자 먹으러 피자헛에 가. 他去朋友家玩儿。 그는 친구 집에 놀러 가.	礼物, 必胜客, 玩儿, 坐, 来	운모 ian·iang ·in·ing ·iong
제10과	<b>Nǐ huì qí chē ma?</b> <b>你会骑车吗?</b> 년 자전거 탈 줄 아니?	능력, 교통수단	我会做菜。 난 요리할 줄 알아. 我妈妈不会开车。 우리 엄마는 운전할 줄 모르셔.	骑, 车, 开, 跳绳, 跳舞, 洗碗, 说, 英语	운모 uan·uen ·uang ·ueng



통통  
어텐이 중국어

# Flash 활용법

보고, 듣고, 놀면서 중국어 학습의 재미를 더하는  
신나는 애니메이션 플래시

## 메인 화면 선택하면요!

빙글빙글 돌고 있는 **관람차**,  
공부하고 싶은 **과**를 선택해서  
클릭하세요.  
**바이킹**은 캐릭터,  
**회전목마**는 새 단어로  
갈 수 있어요.



## 코너는 이렇게 구성되어 있어요!



### 배워 볼까요! & 말해 볼까요!

'배워 볼까요!&말해 볼까요!' 내용을 재미있는 애니메이션과 함께 보고 듣고 따라 할 수 있어요.

### 함께해 볼까요!

'함께해 볼까요!'처럼 그림을 보며 단어를 학습하고, 즐거운 게임을 통해 단어 실력도 확인할 수 있어요.

### 불러 볼까요!

'불러 볼까요!'의 노래와 챗트를 부르면서 신나게 중국어를 익혀요.

### 즐거 볼까요!

학습을 마친 후, 간단한 게임을 하면서 복습도 하고 친구들과 누가 더 잘했는지 내기도 해 봐요.

## 화면은 이렇게 구성되어 있어요!

### 코너 고르기

**코너를 고르세요.**  
듣기·말하기·읽기·  
예습·복습·게임·  
확장 학습 등  
다양한 활동 중  
하고 싶은 코너를 골라  
클릭하세요.



### 처음으로 돌아가기

학습하다가 **처음으로  
돌아가고 싶으면**  
🏠을 클릭하세요.

### 전체 보기

매 과의 코너로  
**직접 가고 싶으면**  
📄을 클릭하세요.

### 해석

학습하다가  
**우리말 뜻이 궁금하면**  
🗣️을 클릭하세요.

### 스크롤

**화면을 보면서 다시 듣고 싶은 부분으로 가려면**  
스크롤을 움직여 원하는 곳으로 갈 수 있어요.

### 재생 정지

재생 중에 ▶️을 클릭하면 일시정지가 되요.

### 듣기 말하기

- 🎧 원어민 녹음 듣기
  - 🗣️ 말풍선 보면서 녹음 듣기
  - 🎧 원어민 녹음 듣고 따라 말하기
  - 🗣️ 말풍선 보면서 녹음 듣고 따라 말하기
- 네 가지 중 원하는 것을 클릭하세요.



토토토크  
어린이 중국어

Main Book

구성

### 시작

‘과제목과 ‘무엇을 배울까요’를 보면서 어떤 내용을 배울지 생각해 봐요. 아래 그림을 보면 더 쉽게 상상할 수 있겠죠!



### 배워 볼까요!

수민과 바다, 그리고 친구들이 학교와 집에서 겪는 일상을 통해 꼭 필요한 중국어 표현을 배워 봐요. 우리의 생활과도 비슷해서 더 친근한 느낌이에요.

CD 02-03

중국인의 정확한 발음을 들으면서 따라 해요.



플래시를 보면서 신나게 학습해요.



### 말해 볼까요!

비슷한 상황에서 친구들과 대화할 수 있는 다양한 표현을 알아볼까요! 익숙한 장면들이 많아서 쉽고 재미있게 배울 수 있어요.



### 함께해 볼까요!

그림을 보고,  
붙임딱지를 붙이면서  
새 단어를 익혀요!

Bù kèqī!  
Duibuqǐ!  
Měi guānxī!

**함께해 볼까요!**

고양이나 미양만 돼 중국어로 뭐라고 할까요?  
붙임딱지를 붙이고, 큰 소리로 읽어 보세요.

1. **Xièxiè!** (謝謝!)  
감사해요!  
Bu kèqī!  
부족해요!

2. **Duibuqǐ!** (對不起!)  
미안해요!  
Měi guānxī!  
괜찮아요!

**부러 볼까요!**

중국어 발음을 중간계 부러면서, 재미있게 익혀 보세요.

**Nǚ hǎo!**

Hào hào hào hào, nǚ hǎo!  
Hào hào hào hào, nǚ hǎo, nǚ hǎo!  
Lào lǎo lǎo lǎo, lǎoshǐ hǎo!  
Lào lǎo lǎo lǎo, lǎo lǎo, lǎo lǎo!  
Xiè xiè xiè xiè, xièxiè, lǎoshǐ!  
Xiè xiè xiè xiè, xièxiè, lǎoshǐ!  
Jiàn jiàn jiàn jiàn, lǎoshǐ, zǎojiàn!  
Jiàn jiàn jiàn jiàn, zǎojiàn, zǎojiàn!

산인  
Hào hào hào hào, nǚ hǎo!  
Lào lǎo lǎo lǎo, nǚ hǎo!  
Xiè xiè xiè xiè, xièxiè, lǎoshǐ!  
Jiàn jiàn jiàn jiàn, zǎojiàn, zǎojiàn!

### 부러 볼까요!

배운 중국어를  
노래나 챈트로  
신나게 공부할 수  
있어요.

### 즐거 볼까요!

놀이나 활동을 통해  
중국어 즐기 보세요.

**즐거 볼까요!**

그림 속에 숨어있는 한자병을 찾아 그림과 빈칸에 써 보세요.

1. **ào!**

2. **lǎo kē!**  
**lǎoxī!**

3. **ǎojiàn!**

4. **àn'àn!**

**즐거 볼까요!**

사다리를 타고 내려가 알맞은 한자병을 붙이고, 인사말 해 보세요.

Xiǔmín, nǚ hǎo!  
Zhǎng Mǐn, nǚ hǎo!  
Lǐlǐ, nǚ hǎo!  
Mǎkè, nǚ hǎo!

### 알아볼까요!

중국어는 글자마다  
역할이 있어요.  
그것만 제대로 알면  
중국어가 쉬워져요.  
친절한 설명과  
예문을 보면서 익혀 봐요.

**알아볼까요!**

중국어 표현이 어떻게 쓰이는지 자세히 알아보고, 활용해 보세요.

1. **차(hà) 안내하세요!**

방화차 앞에 사람이든 사자든 항상 차에 100 앞장, 100 앞뒤에서라고 표현한다.

○○( )  
○○( )

할 일이 안되면  
抱歉!  
不好意思!  
对不起!

2. **見(jiàn) 만나다. 보다!**

『见面』은 두 사람이 만나는 일을 나타내는 동사로, 『见面』은 두 사람이 만나는 일을 나타내는 동사로, 『见面』은 두 사람이 만나는 일을 나타내는 동사로.

○○( )  
○○( )

**확인해 볼까요!**

다음 문제를 풀이하며, 배운 중국어 확인해 보세요.

1. 차를 빌리고, 알맞은 한자병을 찾아 ○로 하세요.

(1) hào (2) fāngxiàng (3) lǎoshǐ

2. 그림과 어울리는 한자를 찾아 빈칸에 써 보세요.

(1) → Lǎoshǐ bùkè  
Zǎojiàn

(2) → Wǎn'ān!  
Nǚ hǎo!

3. 그림을 보고, 알맞은 한자병을 찾아주세요.

Xià ○

○○( ) → lǎoshǐ!

### 확인해 볼까요!

앞에서 배운 것이 얼마나  
내 실력이 되었을까요?  
간단한 문제를 풀면서 확인해 봐요.

### 스마트 단어장

내 단어 실력을 스마트하게  
업그레이드 해요!  
단어를 그림으로 쉽게 익히고,  
문장에 바로 적용하여  
직접 만들어 보고,  
문제를 풀며 실력도 확인해요.

### 써 볼까요!

한어병음을 따라 쓰면서  
중국어 발음도  
정확하게 익히는  
일석이조 코너예요.

**써 볼까요!**

중국어 발음을 어떻게 쓰는지 잘 듣고, 차근차근 따라 써 보세요.

• 성조 기호는 발음이 다를 수도 있지만, 발음은 같으니 꼭 따라 써 보세요.

1. 한어병음을 써서, 해당하는 음운을 큰 소리로 읽어 보세요.

bā	bá	bà		
八	巴	霸		
tā	tá	tà		
他	她	她		
gāo	gāo	gāo		
高	高	高		
yī	yī	yī		
一	一	一		

**스마트 단어장**

1. 배운 단어를 빈칸에 넣어 문장을 직접 만들어 보세요.

我喜欢 . 我不喜欢 .

Wǒ xǐhuan . Wǒ bù xǐhuan .

난  좋아한다. 난  좋아하지 않는다.

2. 다음 한어병음을 읽고, 알맞은 한자 병을 연결해 보세요.

(1) píngguǒ	• 사과
(2) lí	•李子
(3) guǒ	• 과일
(4) xīguā	•西瓜
(5) cǎoméi	•草莓
(6) guāguā	•瓜瓜



토토통  
어린이 중국어

# 중국어어를 소개합니다

## 1. 중국어의 글자

중국어 글자는  
한자로!

중국어의 글자는 우리가 알고 있는 한자와 같은 글자가 많아요.  
그래서 한자를 많이 알고 있으면 중국어를 익히는 데 도움이 되요.

큰대

大

dà

작을 소

小

xiǎo

그런데 한자는 모양이 복잡해서 쓰고 외우기가 어려웠어요.  
그렇지만 중국어의 한자는 간단한 모양의 글자들이 많이 있어요. 이것을 ‘간체자’라고 해요.  
우리가 알고 있는 한자보다 간단하니까 익히기도 쉽겠죠?

번체자

學

배울 학



간체자

学

xué

번체자

國

나라 국



간체자

国

guó

번체자

門

문 문



간체자

门

mén

번체자

東

동녘 동



간체자

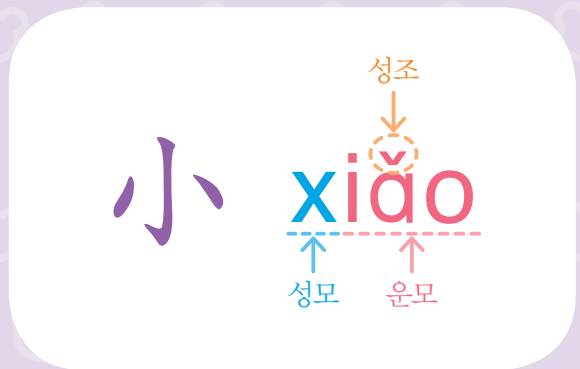
东

dōng

## 2. 중국어의 발음

중국어  
발음 표기는  
로마자자로!

영어와 같은 로마자로 발음을 표기하는데, 이것을 ‘한어병음’이라고 해요.  
한어병음은 다음과 같이 **성모**, **운모**, **성조**, 이렇게 3층사로 이루어졌어요.



중국어의 ‘성모·운모’는 우리말의 ‘자음·모음’과 비슷해요.

그리고 중국어에는 우리말과 다르게 ‘성조’라는 것이 있는데, 노래하는 것처럼 들리는 높낮이를 말해요.  
성조에는 네 가지의 높낮이가 있어요. 이것을 제1성, 제2성, 제3성, 제4성이라고 해요.



**tip** 가끔 자신의 높낮이를 잃어버리는 글자가 있어요. 이것은 ‘경성’이라고 하고 아무런 표시를 하지 않는답니다.



통통  
어린이 중국어

# 등장인물 소개



통통

通通

안녕, 난 '통통'이야.  
내 고향은 중국이야.  
나와 함께 중국어를 재미있게 공부하자!



이수민

李秀珉

8세, 한국인  
아빠의 회사 때문에  
우리 가족은 중국에 오게 되었어.  
중국어가 어렵다고 하는데,  
난 재미있기만 하더라고!  
우리 가족은 아빠, 엄마, 여동생,  
나, 이렇게 네 식구야.



김바다

金大海

8세, 한국인  
우리 엄마가 중국인이어서  
난 어렸을 때부터  
중국어 할 줄 알아.  
그리고 쿵푸를 좋아해.  
우리 가족은 다섯 식구야.  
아빠, 엄마, 누나, 남동생 그리고 나야.



장민  
중국인

张民



왕리리  
중국인

王丽丽

이수민과 김바다의 같은 반 친구



아리코  
일본인

明子



마크  
미국인

马克

이수민과 김바다의 같은 반 친구



로라  
영국인

罗拉

왕리와 친한 옆 반 친구



리치  
이탈리아인

里奇

마크와 친한 옆 반 친구






dì yī kè  
第1课

# Lǎoshī hǎo!

## 老师好!

### 선생님 안녕하세요!



무엇을 배울까요?

- 1 만날 때와 헤어질 때 중국어로 인사하는 표현을 배워 봐요.
- 2 중국어 인사말을 다양한 상황에 맞게 말해 봐요.
- 3 성조 제성을 배워 봐요.



얘들아 안녕!

선생님 안녕하세요!



배워 볼까요!

CD 03-04




Tóngxuémen hǎo!

同学们好!

Lǎoshī hǎo!

老师好!



同学们好!

애들아 안녕!

老师好!

선생님 안녕하세요!



단어

tóngxué 同学 학교 친구, 학생 | men 们 ~들(복수형을 나타냄) |  
hǎo 好 좋다, 건강하다 | lǎoshī 老师 선생님

通通小学



Nǐ hǎo!  
你好!

Nǐ hǎo!  
你好!

 你好!  
안녕!

你好!   
안녕!

단어 nǐ 你 너, 당신



1



Xià kè!  
下课!

Xièxie, lǎoshī!  
谢谢, 老师!

下课!  
수업을 마칠게요!  
谢谢, 老师!  
고맙습니다, 선생님!

2



Zàijiàn!  
再见!


Míngtiān jiàn!  
明天见!

再见!  
잘 가!  
明天见!  
내일 만나자!

단어 xià kè 下课 수업을 마치다 | xièxie 谢谢 고맙습니다 | zàijiàn 再见 잘 가, 안녕(헤어질 때 인사말) | míngtiān 明天 내일 | jiàn 见 만나다



3



4



단어 zǎo 早 안녕히 주무셨어요, 잘 잤니(아침 인사말) | wǎn'ān 晚安 안녕히 주무세요, 잘 자(잘 때 인사말)



# 함께해 볼까요!

CD 07



고맙거나 미안할 때 중국어로 뭐라고 할까요?  
붙임딱지를 붙이고, 큰 소리로 읽어 보세요.

1

고마워!

Xièxie!

谢谢!



천만에!

Bú kèqì!


不客气!

2

미안해!

Duìbuqǐ!

对不起!



괜찮아!

Méi guānxi!

没关系!

딩-딩



불러 볼까요!



중국어 찬트를 즐겁게 부르면서, 재미있게 익혀 보세요.

# Nǐ hǎo!

Hāo háo hǎo hào, nǐ hǎo!

Hāo háo hǎo hào, 你好!

Lāo láo lǎo lào, lǎoshī hǎo!

Lāo láo lǎo lào, 老师好!

Xiē xié xiě xiè, xièxie, lǎoshī!

Xiē xié xiě xiè, 谢谢, 老师!

Jiān jián jiǎn jiàn, lǎoshī, zàijiàn!

Jiān jián jiǎn jiàn, 老师, 再见!


안녕!

Hāo háo hǎo hào, 안녕!

Lāo láo lǎo lào, 선생님 안녕하세요!

Xiē xié xiě xiè, 감사합니다, 선생님!

Jiān jián jiǎn jiàn, 선생님, 안녕히 계세요!



# 즐거워 볼까요!

그림 속에 숨어있는 한어병음을 찾아 ○표를 하고, 빈칸에 써 보세요.

1

□ǎo!



2

□ià kè!

□ièxie!



3

□àijàn!



4

□ǎn'ān!







즐거워 볼까요!

사다리를 타고 내려가 알맞은 붙임딱지를 붙이고, 인사를 해 보세요.

Xiùmín, nǐ hǎo!





Zhāng Mín, nǐ hǎo!



Lìlì, nǐ hǎo!



Mǎkè, nǐ hǎo!





# 알아볼까요!

중국어 표현이 어떻게 쓰이는지 자세하게 알아보고, 활용해 보세요.

## 1 好(hǎo) 안녕하세요

‘好(hǎo)’ 앞에 ‘사람’을 나타내는 말을 써서 ‘○○ 안녕’, ‘○○ 안녕하세요’라고 표현합니다.

○○ 好!

你 好! 안녕! (만났을 때)

Nǐ hǎo!

○○ 안녕하세요!

老 师 好! 선생님 안녕하세요!

Lǎoshī hǎo!

## 2 见(jiàn) 만나다, 보다

‘见(jiàn)’ 앞에 ‘시간’을 나타내는 말을 붙이면 ‘(~에) 만나자’라는 표현이 됩니다.

‘再见(zàijiàn)’은 ‘다시 만나자’라는 뜻으로, 헤어질 때 하는 인사말입니다.

○○ 见!

再 见! 안녕! (헤어질 때)

Zàijiàn!

○○ 만나자!

明 天 见! 내일 보자!

Míngtiān jiàn!



# 확인해 볼까요!

다음 문제를 풀어보며, 배운 중국어를 확인해 보세요.

1 녹음을 잘 듣고, 알맞은 한어병음을 찾아 ○표 하세요. 🐼


(1) hǎo  | jiàn

(2) tóngxué  | lǎoshī

2 그림과 어울리는 문장을 찾아 연결해 보세요.



- Lǎoshī hǎo!
- Zàijiàn!



- Wǎn'ān!
- Nǐ hǎo!


3 그림을 보고, 알맞은 붙임딱지를 붙이세요.





써 볼까요!

중국어 발음을 어떻게 하는지 잘 듣고, 차근차근 따라 써 보세요.



- 성조 제1성은 비행기가 하늘을 날아가듯 ‘솔’의 높이로 길게 쪽 빼면서 소리를 냅니다.

\* 한어병음을 쓰면서, 제1성에 주의하여 큰 소리로 발음해 보세요.

bā 八 8, 여덟	bā	bā		
	bā	bā		

tā 她 그녀	tā	tā		
	tā	tā		

gāo 高 높다, (키가) 크다	gāo	gāo		
	gāo	gāo		

yī 一 1, 하나	yī	yī		
	yī	yī		